

Point de situation COVID-19 du 2 mai 2022



Saint-Pierre et Miquelon

Points clés

Gestion :

RAS

Epidémiologie :

La circulation virale poursuit sa baisse. Malgré une très forte diminution constatée, le taux d'incidence reste élevé et est désormais inférieur à celui observé sur le territoire métropolitain. Comparativement à la semaine précédente, l'épidémie touche désormais deux classes d'âges (30-44 ans et 44-59 ans). Le nombre de nouveaux cas diminue dans l'ensemble des classes d'âges, et reste plus importante chez les plus de 60 ans. En semaine 18, deux hospitalisations sont en lien avec la Covid-19.

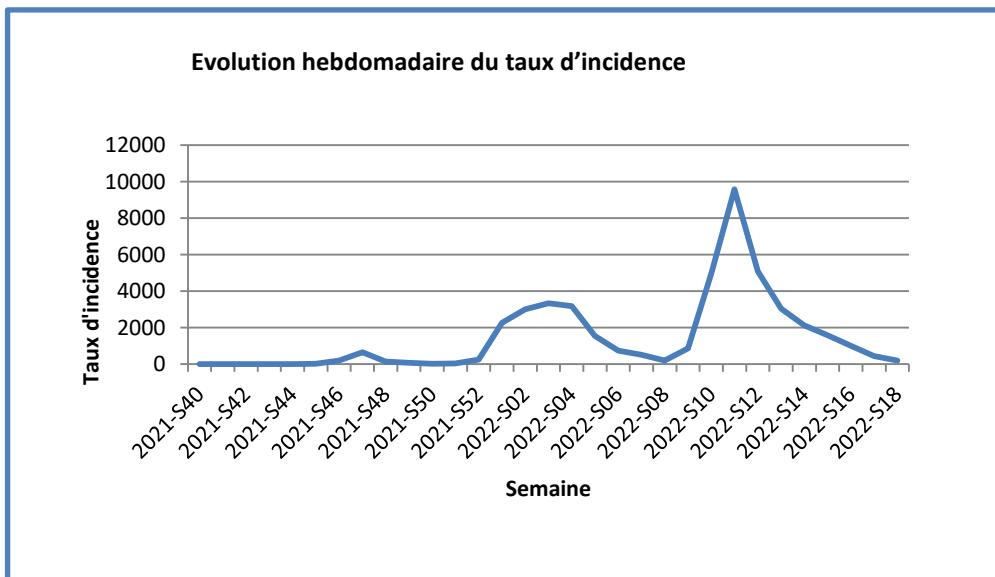
Indicateurs relatifs à la Covid-19 sur l'archipel, la France entière et le Canada

| Indicateurs | Saint-Pierre-et-Miquelon | | | Tendance sur les deux dernières semaines | France entière | Canada* |
|---|--------------------------------------|--------------------------------------|---------------------------------------|--|----------------------------------|----------------------------------|
| | Depuis 2020 | Semaine 17-2022 (25/04/ au 01/05) | Semaine 18 -2022 (02/05/ au 08/05) | | Données consultées le 10/05/2022 | Données consultées le 10/05/2022 |
| Nombre de tests réalisés | 23 687 | 138 | 103 | ↘ | - | - |
| Nombre de personnes testées positives | 2 739 (soit 45.6 % de la population) | 26 | 12 | ↘ | - | 30 050 |
| Taux d'incidence (pour 100 000 habitants) | - | 433 | 200 | ↘ | 415 | 79 |
| Taux de positivité (%) ¹ | - | 19 | 12 | ↘ | 20.6 | 13.3 |
| Taux de dépistage (pour 100 000 habitants) ¹ | - | 2 297 | 1714 | ↘ | 2 033 | 102 |
| Nombre de passages aux urgences pour Covid | 54 | 0 | 0 | → | | |
| Nombre d'hospitalisations en unité COVID | - | 0 | 2 | ↗ | 5471 | 7351 |
| Nombre d'entrées en soins critiques | - | 0 | 0 | → | 776 | 460 |
| Nombre de décès | 1 | 0 | 0 | → | 738 | 338 |

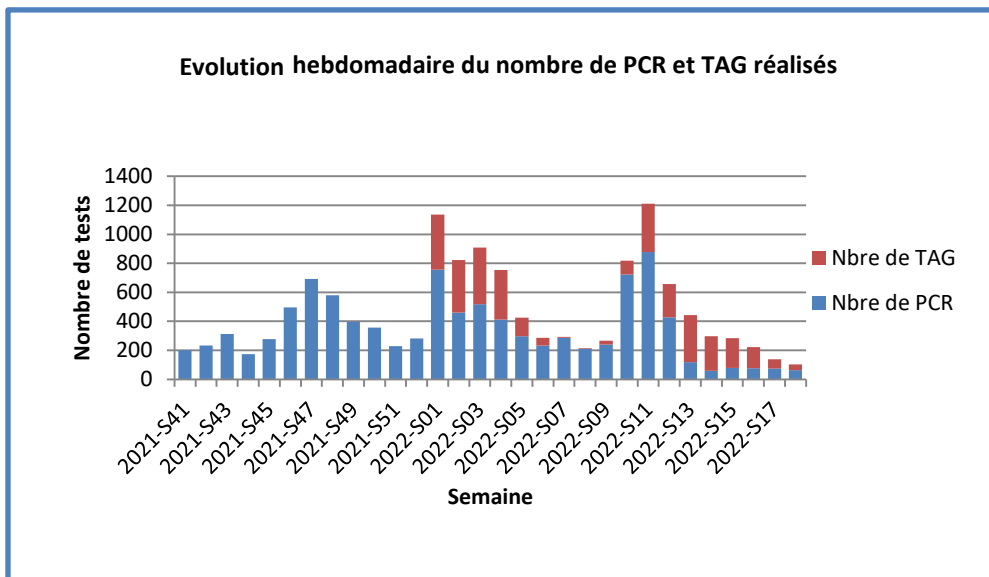
¹Estimés à partir du nombre de tests réalisés et non du nombre de personnes testées

*Un réaménagement de la plateforme de transmission des données du gouvernement canadien est en cours et certaines données peuvent être manquantes

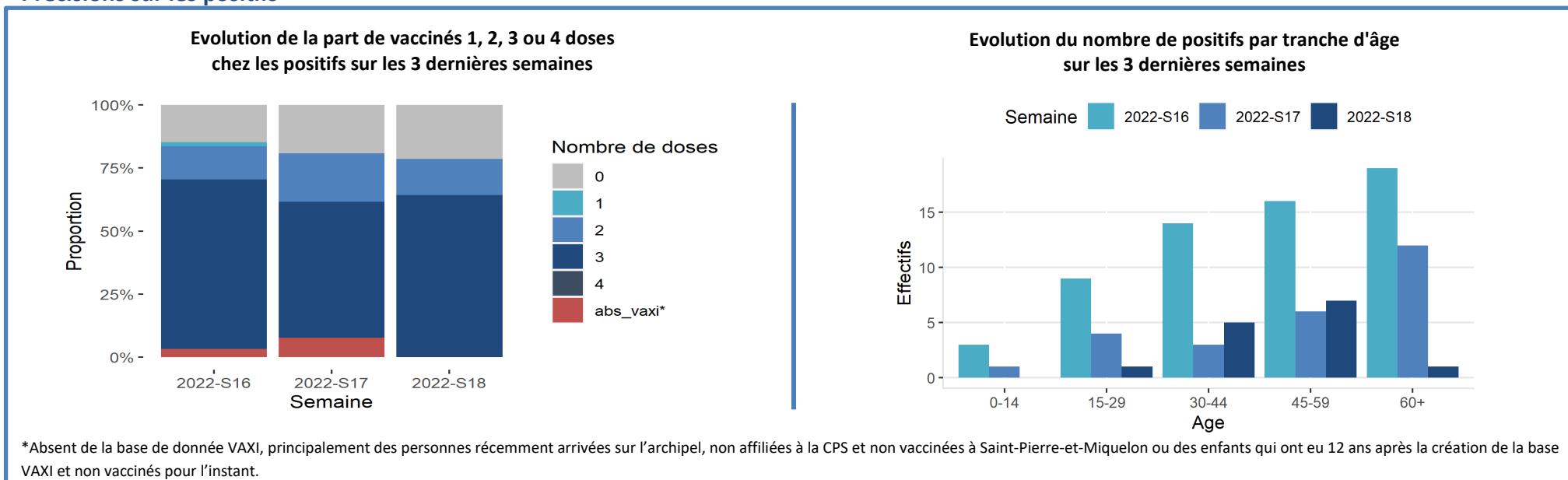
Précisions sur le taux d'incidence



Précisions sur les tests



Précisions sur les positifs



Vaccination à Saint-Pierre et Miquelon au 09 mai 2022

- Campagne de vaccination des 12/17 ans a débuté le 7 juillet 2021
- Consolidation des données au 23 août 2021 (intégration dans la population éligible des 12/17 ans)
- La campagne de vaccination de la dose de rappel a commencé le 4 novembre 2021
- Déploiement du vaccin Pfizer via la médecine de ville
- Lancement de la campagne pour les 5-11 ans le 19 janvier 2022

| POPULATION VACCINEE DE 18 ANS ET + | | | | POPULATION VACCINEE ENTRE 12 ET 17 ANS | | | | | | POPULATION VACCINEE ENTRE 5 ET 11 ANS | | | | | |
|---|-----------------------|------------------------|-----------------------|--|--|--|--------------------------------------|-------------------------------------|-------------------------------------|---------------------------------------|-------------------------------------|---------------------------------------|-------------------------------------|--------------------------------------|-------------------------------------|
| Du 25 avril au 1 ^{er} mai 2022 | | Depuis le 20 mars 2021 | | Du 25 avril au 1 ^{er} mai 2022 | | | Depuis le 7 juillet 2021 | | | Depuis le 19 janvier 2022 | | | | | |
| Saint-Pierre et Miquelon | | | | TOTAUX | | | | Saint-Pierre et Miquelon | | | TOTAUX | | | Saint-Pierre et Miquelon | |
| 1 ^{ère} dose | 2 ^{ème} dose | 3 ^{ème} dose | 4 ^{ème} dose | 1 ^{ère} dose | 2 ^{ème} dose | 3 ^{ème} dose | 4 ^{ème} dose | 1 ^{ère} dose | 2 ^{ème} dose | 3 ^{ème} dose | 1 ^{ère} dose | 2 ^{ème} dose | 3 ^{ème} dose | 1 ^{ère} dose | 2 ^{ème} dose |
| 1 | 0 | 7 | 0 | 4 638 92,76% (population éligible) | 4 566 91,32% (population éligible) | 3 623 72,46% (population éligible) | 10 0,20% (population éligible) | 2 0,03% (population éligible) | 1 0,02% (population éligible) | 0 0% (population éligible) | 402 80% (population éligible) | 367 73,4% (population éligible) | 29 5,8% (population éligible) | 28 5,06% (population éligible) | 16 2,8% (population éligible) |

Note : Le suivie de la 4^{ème} dose a été ajouté. Depuis décembre 2021, 5 personnes avaient déjà reçu cette dose

| | POURCENTAGE DE VACCINATION PAR TRANCHE D'ÂGE | | | | |
|--------------------------------|--|--|---------------------------------------|--|--------------------------------------|
| | Patient.es de 5 à 11 ans | Patient.es de 12 à 17 ans | Patient.es de 18 à 29 ans | Patient.es de 30 à 64 ans | Patient.es de 65 ans et plus |
| Nombre d'injections 1ères dose | 228 (5,06% de la population éligible) | 402 (80% de cette classe d'âge) | 778 (95,9% de cette classe d'âge) | 2885 (92,7% de cette classe d'âge) | 975 (90,2% de cette classe d'âge) |
| Nombre d'injections 2ème dose | 16 (2,8% de la population éligible) | 367 (73% de cette classe d'âge) | 751 (92,36% de cette classe d'âge) | 2856 (91,83% de cette classe d'âge) | 959 (88,8% de cette classe d'âge) |
| Nombre d'injections 3ème dose | - | 29 (5,8% de la population éligible) | 420 (51,79% de cette classe d'âge) | 2379 (76,50% de cette classe d'âge) | 824 (76,3% de cette classe d'âge) |
| Nombre d'injections 4ème dose | - | - | - | 4 (0,13 % de cette classe d'âge) | 6 (0,56 % de cette classe d'âge) |